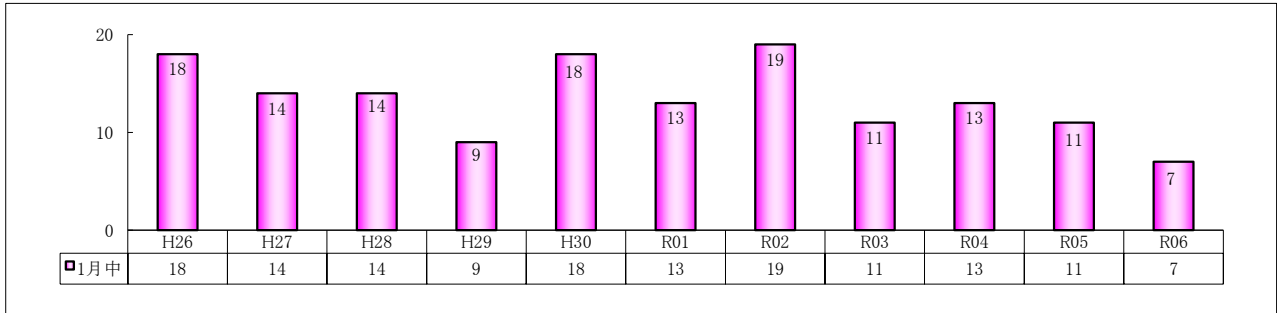


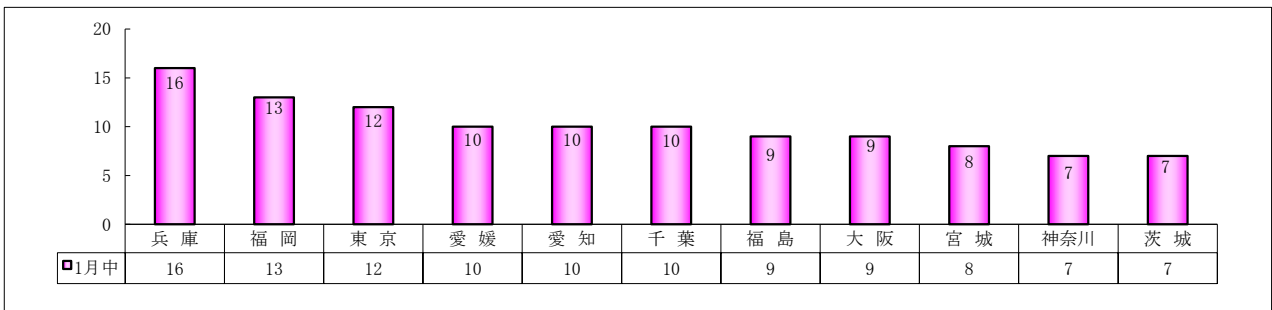
1 交通事故発生状況

月・年累計\区分	発生件数	死者数	負傷者数		
			重傷者数	軽傷者数	計
1月中	1,688	7	98	1,873	1,971
増減数	+56	-4	+1	+49	+50
増減率	+3.4%	-36.4%	+1.0%	+2.7%	+2.6%

2 交通事故死者数の推移(過去10年)

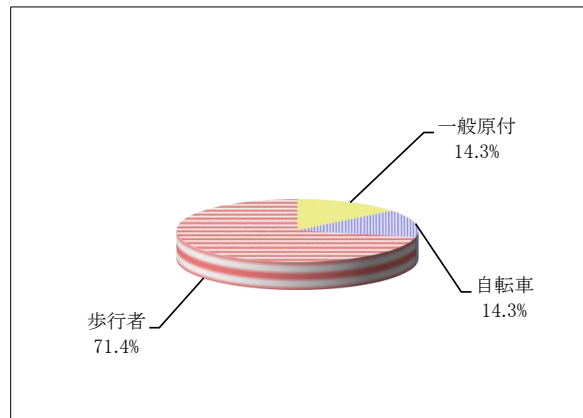


3 都道府県別交通事故死者数ワースト順位(速報値)

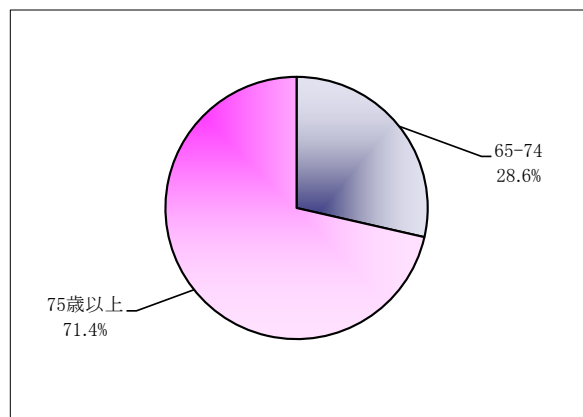


4 交通死亡事故死者の分析

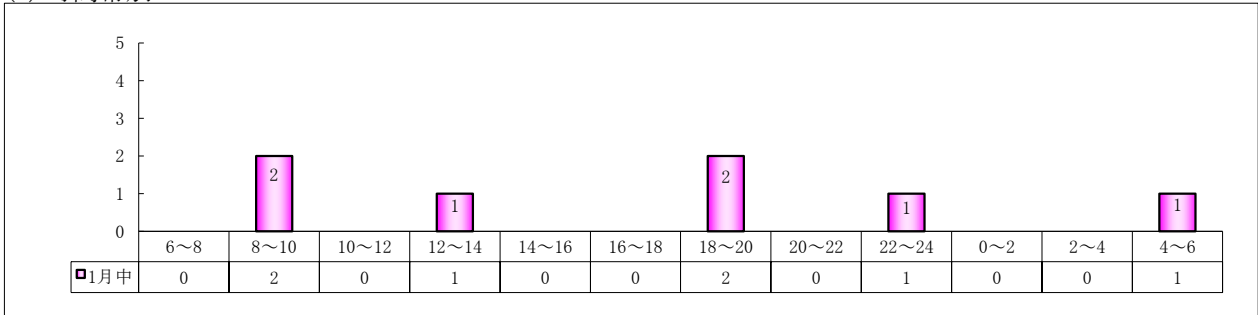
(1) 状態別



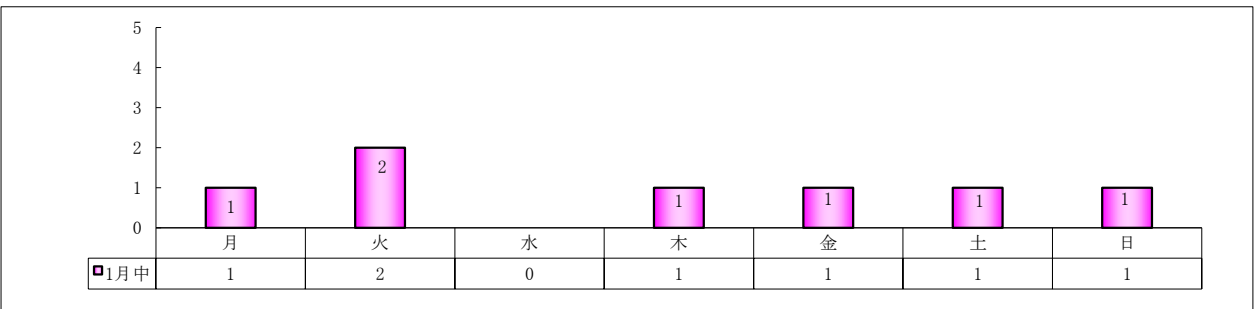
(2) 年齢層別



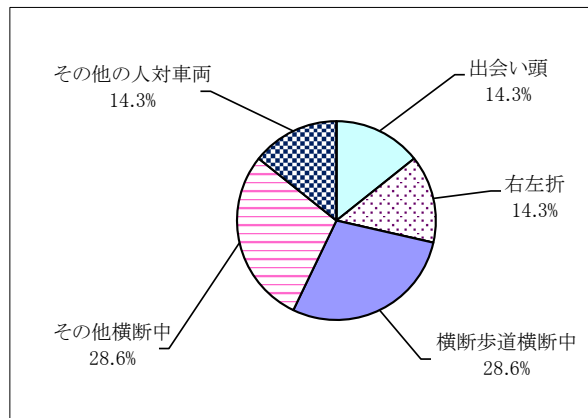
(3) 時間帯別



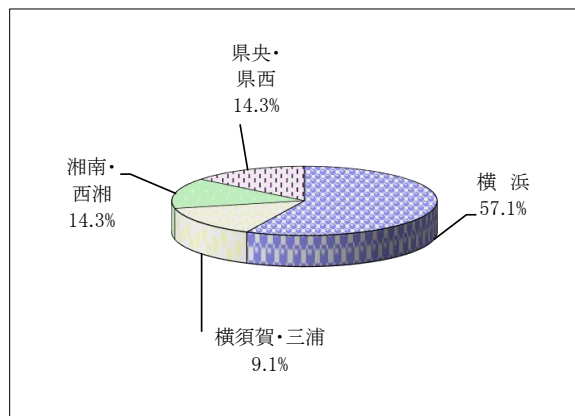
(4) 曜日別



(5) 事故類型別



(6) 発生地域別



※備考 横須賀・三浦地区…横須賀市、鎌倉市、逗子市、三浦市、葉山町
 湘南・西湘地区…藤沢市、茅ヶ崎市、平塚市、小田原市、寒川町、中郡、足柄下郡
 県央・県西地区…相模原市、秦野市、厚木市、大和市、伊勢原市、海老名市、座間市、南足柄市、綾瀬市、足柄上郡、愛甲郡