1 交通事故発生状況

月・年累計＼区分		発生件数	死者数	負傷者数		
				重傷者数	軽傷者数	計
1月中		1,696	18	118	1,815	1,933
	増減数	+8	+11	+20	−58	−38
	増減率	+0.5%	+157.1%	+20.4%	−3.1%	−1.9%

2 交通事故死者数の推移(過去10年)

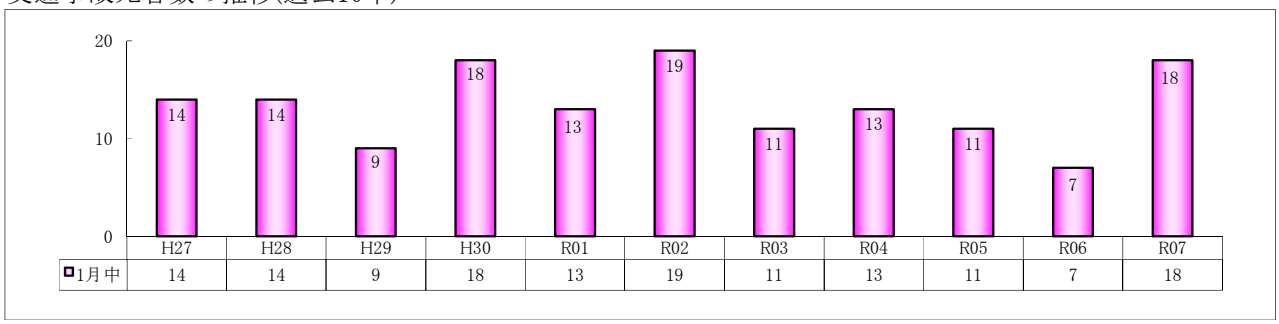

	H27	H28	H29	H30	R01	R02	R03	R04	R05	R06	R07
1月中	14	14	9	18	13	19	11	13	11	7	18

3 都道府県別交通事故死者数ワースト順位(速報値)

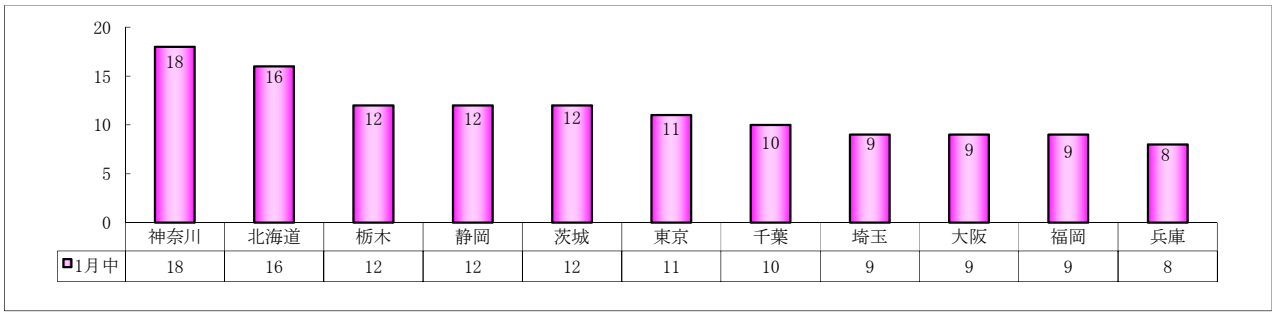

	神奈川	北海道	栃木	静岡	茨城	東京	千葉	埼玉	大阪	福岡	兵庫
1月中	18	16	12	12	12	11	10	9	9	9	8

4 交通死亡事故死者の分析

(1) 状態別

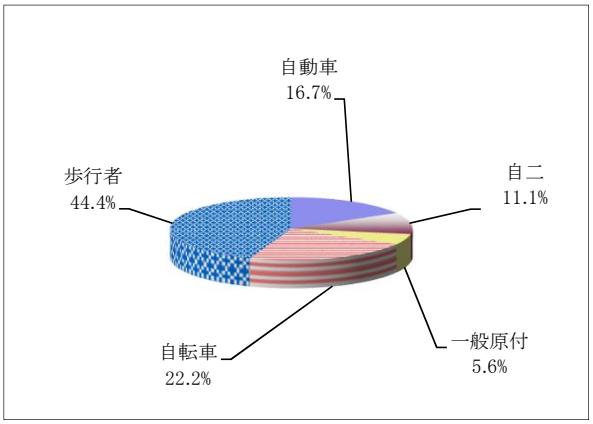

(2) 年齢層別

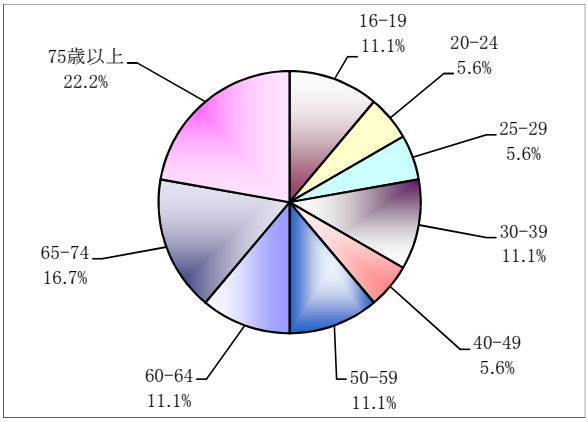

(3) 時間帯別

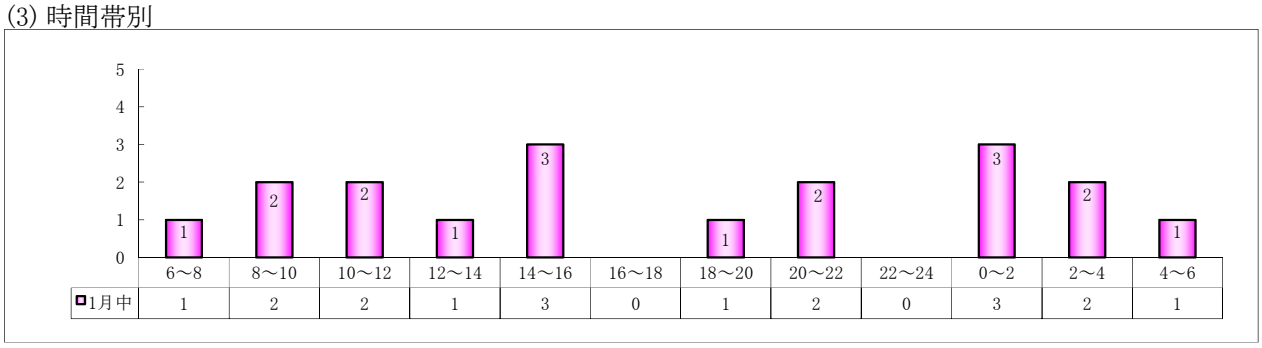

	6～8	8～10	10～12	12～14	14～16	16～18	18～20	20～22	22～24	0～2	2～4	4～6
1月中	1	2	2	1	3	0	1	2	0	3	2	1

(4) 曜日別

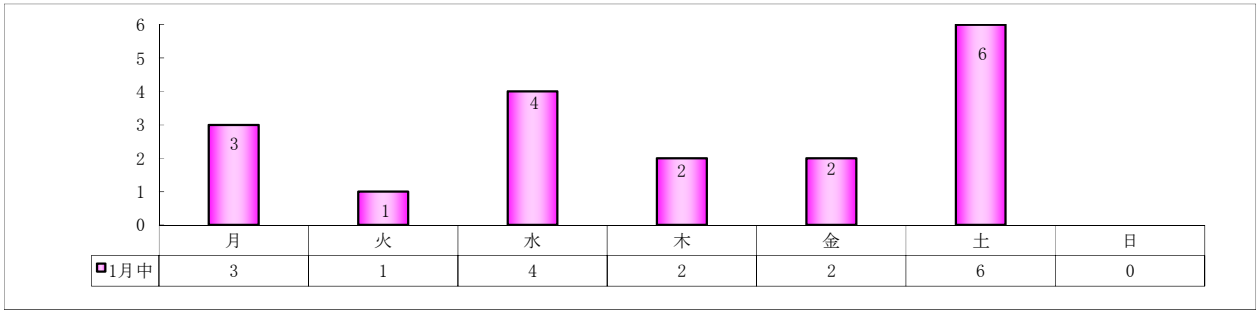

	月	火	水	木	金	土	日
1月中	3	1	4	2	2	6	0

(5) 事故類型別

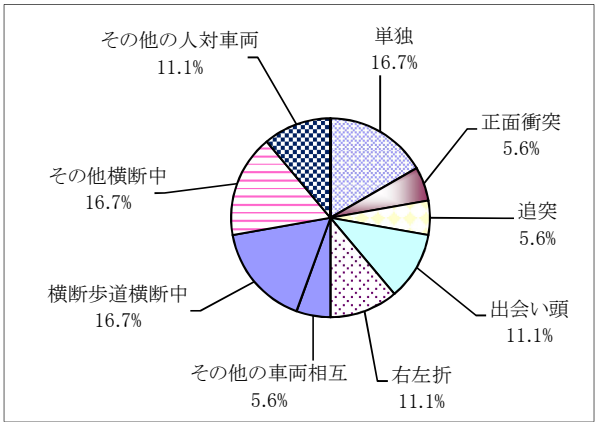

(6) 発生地域別

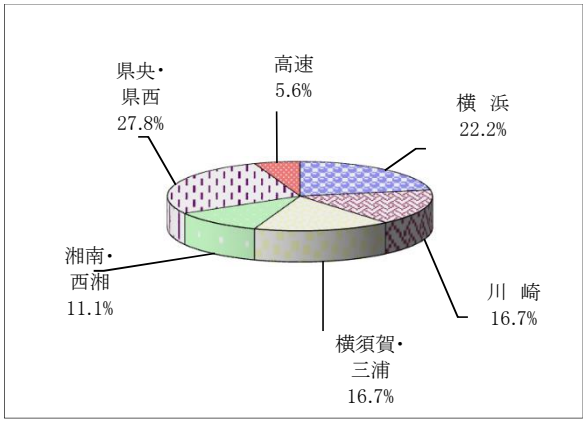

※備考　横須賀・三浦地区･･･横須賀市、鎌倉市、逗子市、三浦市、葉山町
湘南・西湘地区･････藤沢市、茅ヶ崎市、平塚市、小田原市、寒川町、中郡、足柄下郡
県央・県西地区･････相模原市、秦野市、厚木市、大和市、伊勢原市、海老名市、座間市、南足柄市、綾瀬市、足柄上郡、愛甲郡