

チリリン・タイム




小学生用

事故にあわないためには、どうすればいいの？



じてんしゃ きけんこうい ～自転車の危険行為～

Aくんは、^{じてんしゃ}の^{こうえん}む^{とお}みちにある
^{ふみきり}とお^{けいほうき}な
 踏切を通ろうとすると、「カンカンカン」と警報機が鳴りはじめまし
 た。まだ、^な鳴りはじめたばかりだったので、Aくんは^{はや}早く公園にいき
 たいと思い、^{おも}スピードを^あ上げて^{ふみきり}なか^{はい}
 踏切の中に入りました。
 すると、ちょうどAくんを見かけた^み警察官に^{けいさつかん}「^{けいほうき}警報機が鳴っている
^{ふみきり}はい^{あぶ}
 踏切に入るのは危ないからだめだよ！」と^{ちゅうい}注意されてしまいました。



じてんしゃ きけんこうい
自転車の危険行為ってどんなこと？




ルールのかくにん！



じてんしゃ あやま の かた
 自転車を誤った乗り方をしてしまうと、
 じこ あ
 事故に遭ってしまうかもしれません。

こうつう みなお あんぜん じてんしゃ の
交通ルールを見直して、安全に自転車に乗りましょう。

していばしよいちじふていし
【指定場所一時不停止】




かさ うんてん
【傘さし運転】



しんごうむし
【信号無視】



ほどう ほこうしゃほうがいどう
【歩道での歩行者妨害等】



の
【ふたり乗り】



過去のチリリン・
タイムもみてね！



交通新聞 子供版 交通安全