1 交通事故発生状況

月・年累計＼区分		発生件数	死者数	負傷者数		
				重傷者数	軽傷者数	計
10月中		1,985	15	142	2,125	2,267
10月末		17,696	114	1,170	19,286	20,456
	増減数	+326	+5	+74	+352	+426
	増減率	+1.9%	+4.6%	+6.8%	+1.9%	+2.1%

2 交通事故死者数の推移(過去10年)

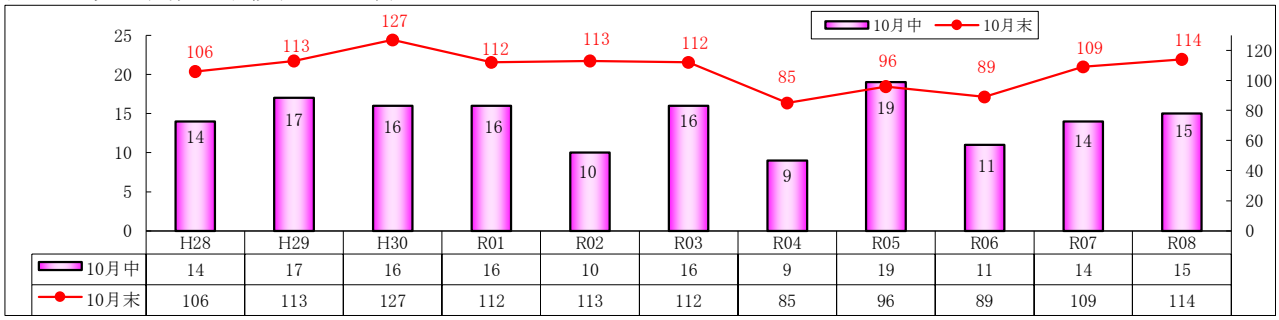

	H28	H29	H30	R01	R02	R03	R04	R05	R06	R07	R08
10月中	14	17	16	16	10	16	9	19	11	14	15
10月末	106	113	127	112	113	112	85	96	89	109	114

3 都道府県別交通事故死者数ワースト順位(速報値)

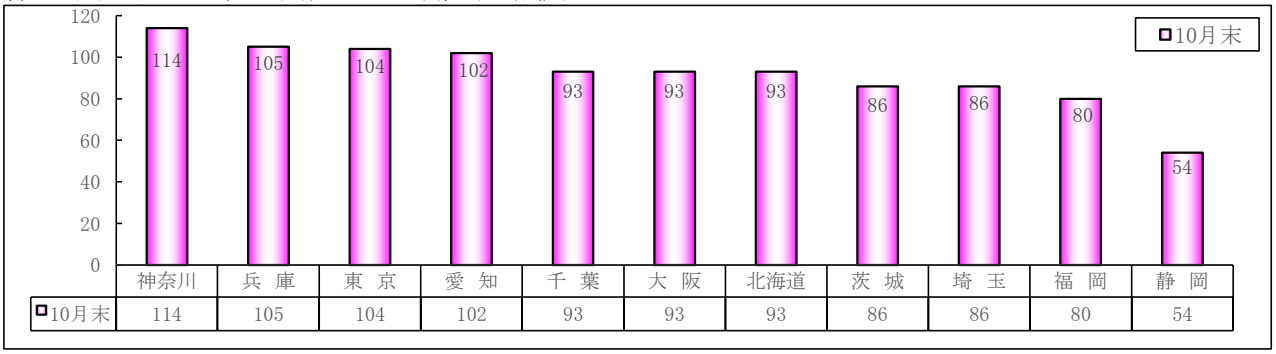

	神奈川	兵 庫	東 京	愛 知	千 葉	大 阪	北海道	茨 城	埼 玉	福 岡	静 岡
10月末	114	105	104	102	93	93	93	86	86	80	54

4 交通死亡事故死者の分析

(1) 状態別

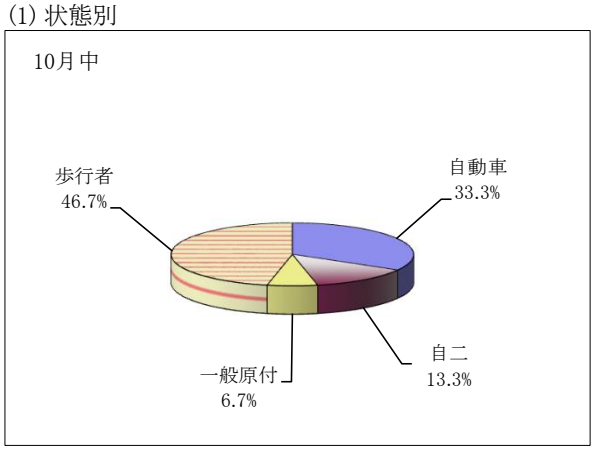

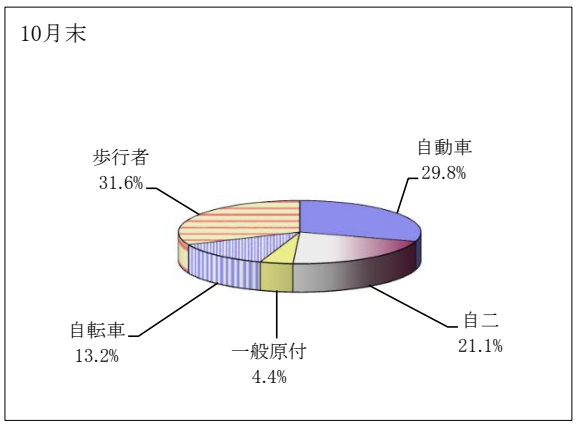

(2) 年齢層別

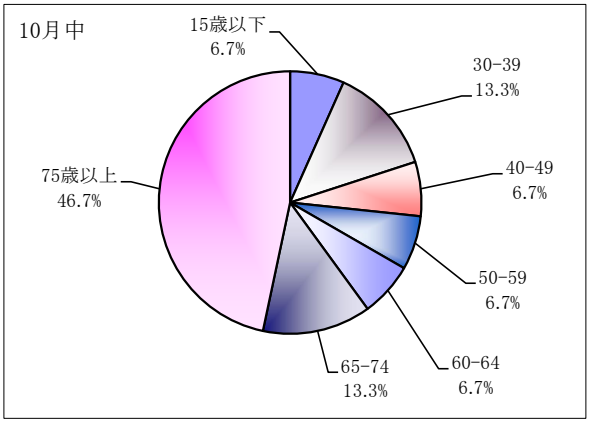

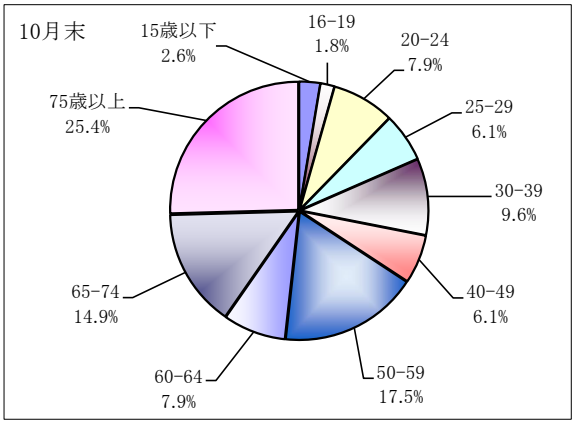

(3) 時間帯別

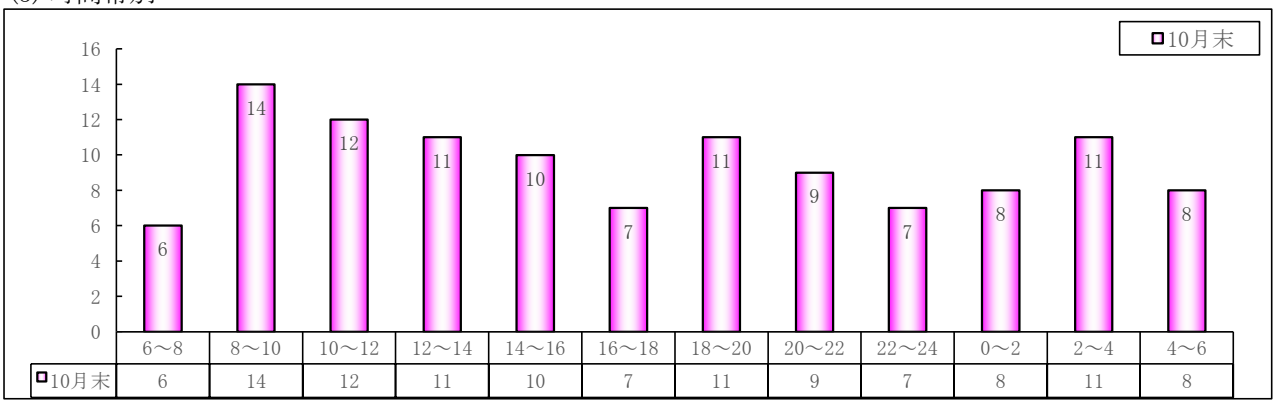

	6～8	8～10	10～12	12～14	14～16	16～18	18～20	20～22	22～24	0～2	2～4	4～6
10月末	6	14	12	11	10	7	11	9	7	8	11	8

(4) 曜日別

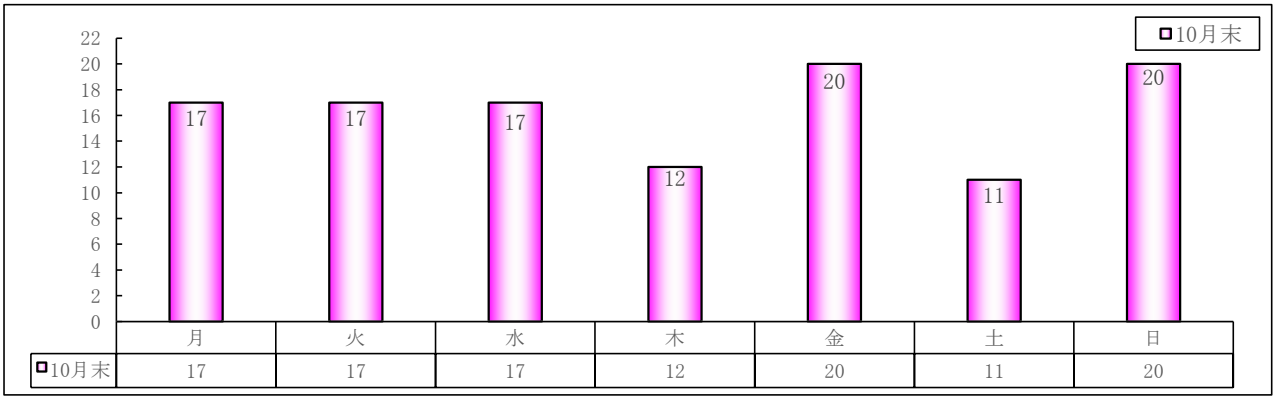

	月	火	水	木	金	土	日
10月末	17	17	17	12	20	11	20

(5) 事故類型別

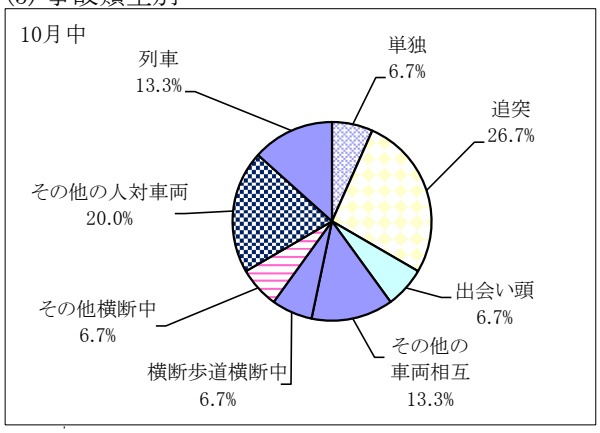

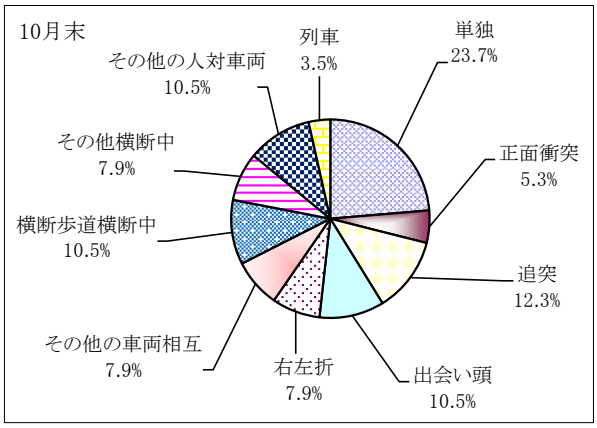

(6) 発生地域別

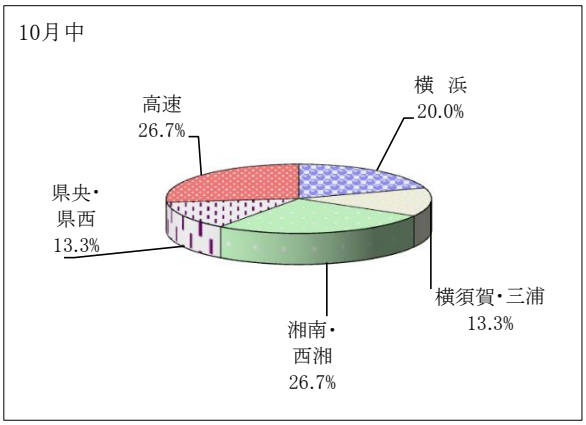

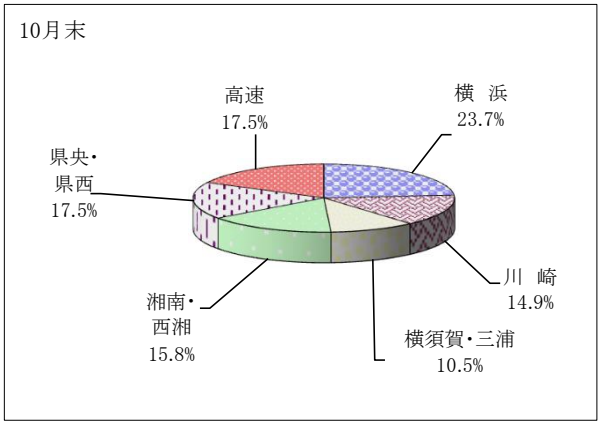

※備考　横須賀・三浦地区･･･横須賀市、鎌倉市、逗子市、三浦市、葉山町
湘南・西湘地区･････藤沢市、茅ヶ崎市、平塚市、小田原市、寒川町、中郡、足柄下郡
県央・県西地区･････相模原市、秦野市、厚木市、大和市、伊勢原市、海老名市、座間市、南足柄市、綾瀬市、足柄上郡、愛甲郡