1 交通事故発生状況

月・年累計＼区分		発生件数	死者数	負傷者数		
				重傷者数	軽傷者数	計
8月中		1,670	8	107	1,864	1,971
8月末		13,535	83	861	14,777	15,638
	増減数	+205	+18	+98	+52	+150
	増減率	+1.5%	+27.7%	+12.8%	+0.4%	+1.0%

2 交通事故死者数の推移(過去10年)

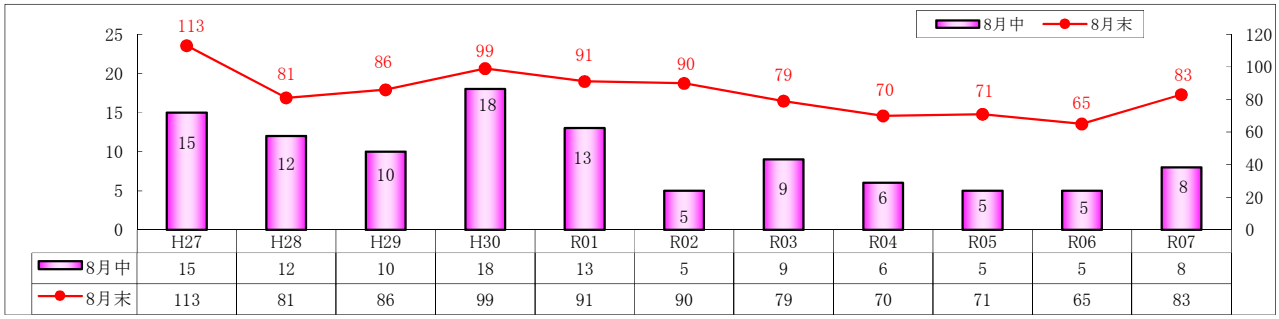

	H27	H28	H29	H30	R01	R02	R03	R04	R05	R06	R07
8月中	15	12	10	18	13	5	9	6	5	5	8
8月末	113	81	86	99	91	90	79	70	71	65	83

3 都道府県別交通事故死者数ワースト順位(速報値)

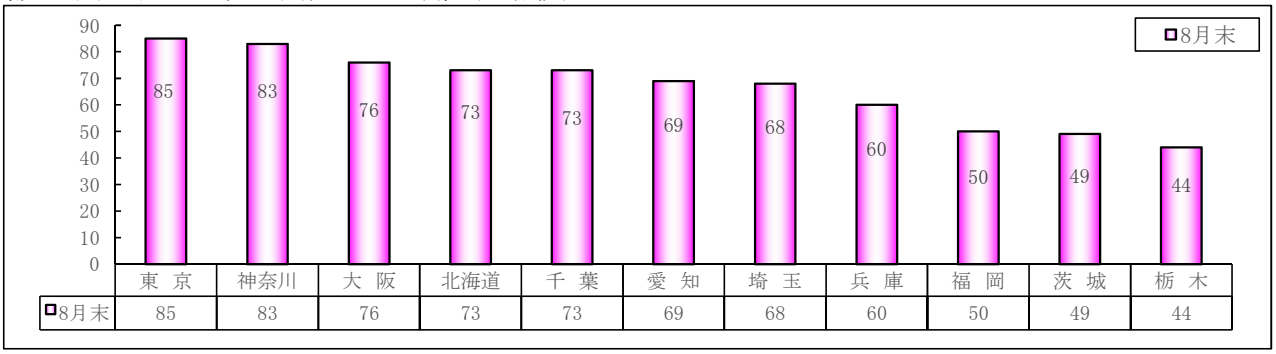

	東 京	神奈川	大 阪	北海道	千 葉	愛 知	埼 玉	兵 庫	福 岡	茨 城	栃 木
8月末	85	83	76	73	73	69	68	60	50	49	44

4 交通死亡事故死者の分析

(1) 状態別

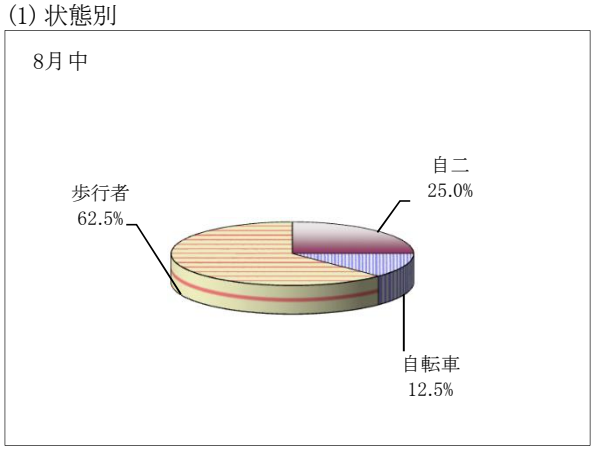

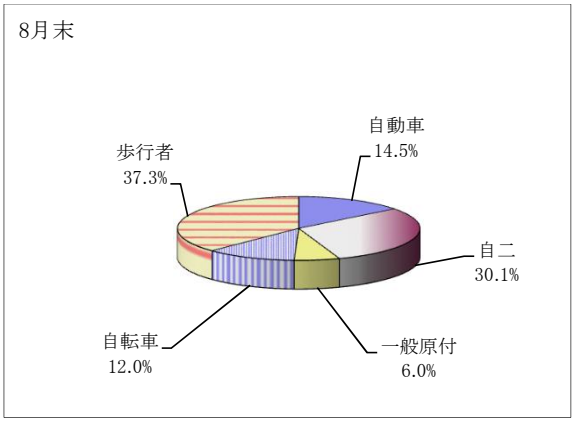

(2) 年齢層別

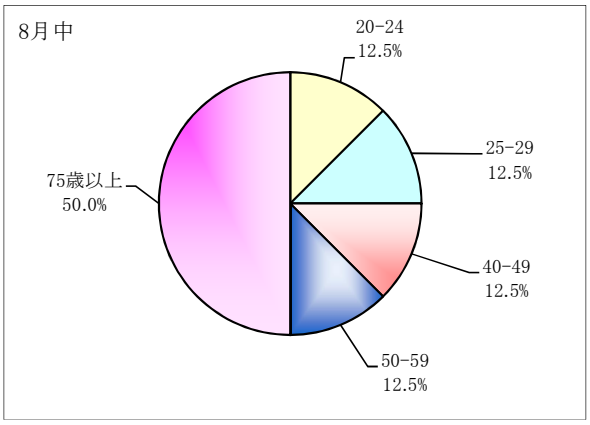

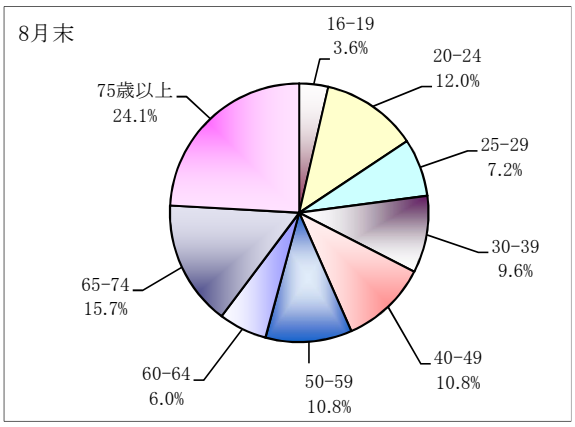

(3) 時間帯別

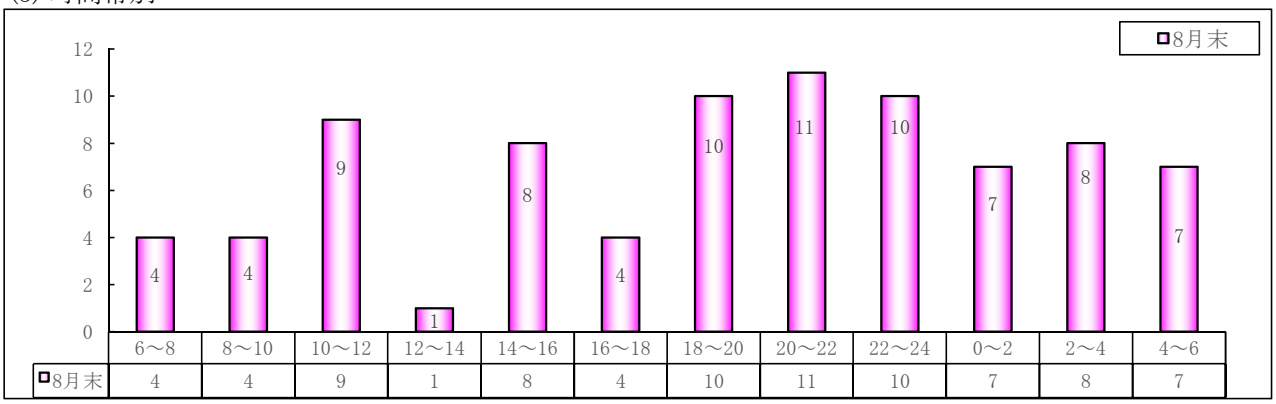

	6～8	8～10	10～12	12～14	14～16	16～18	18～20	20～22	22～24	0～2	2～4	4～6
8月末	4	4	9	1	8	4	10	11	10	7	8	7

(4) 曜日別

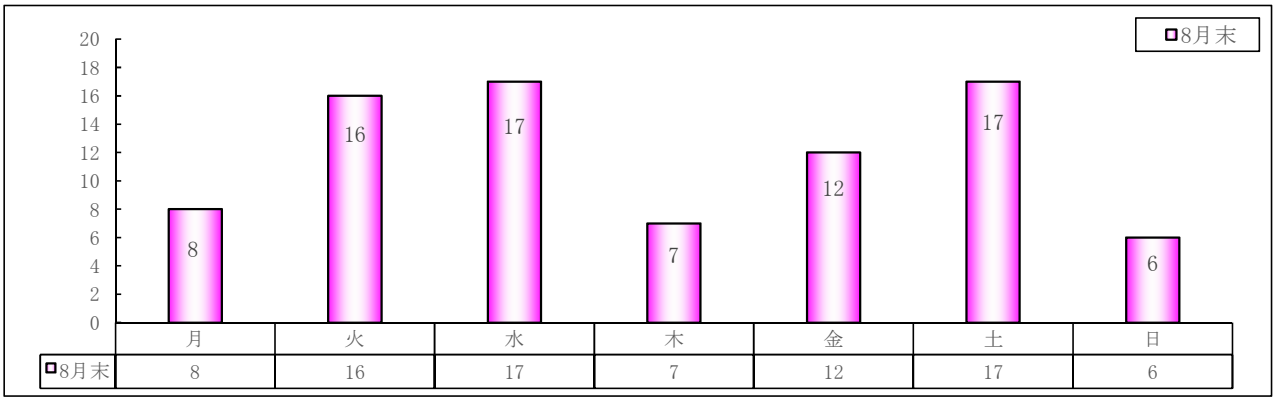

	月	火	水	木	金	土	日
8月末	8	16	17	7	12	17	6

(5) 事故類型別

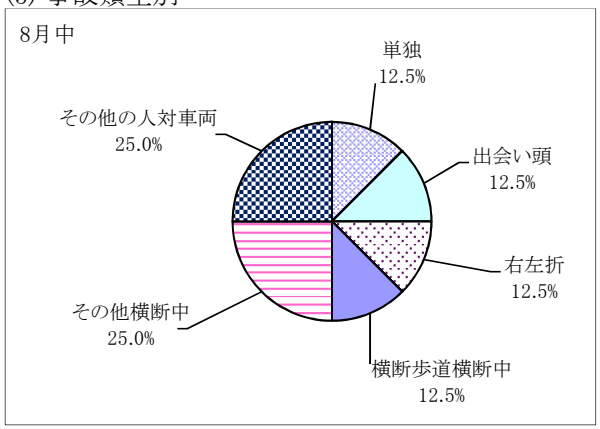

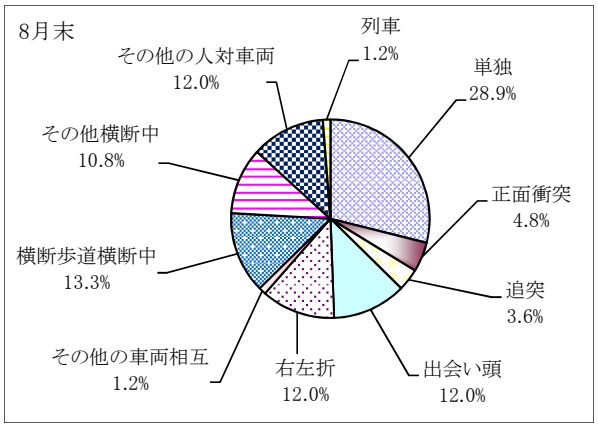

(6) 発生地域別

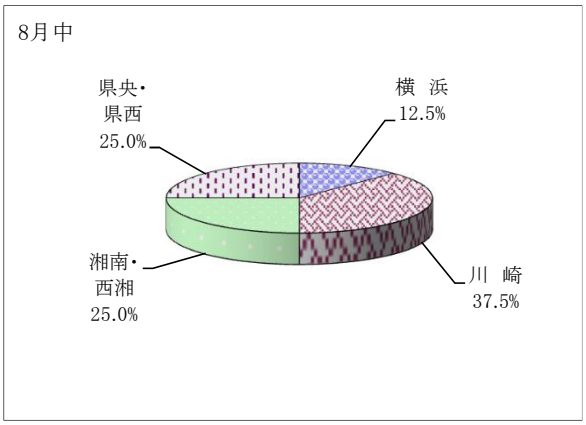

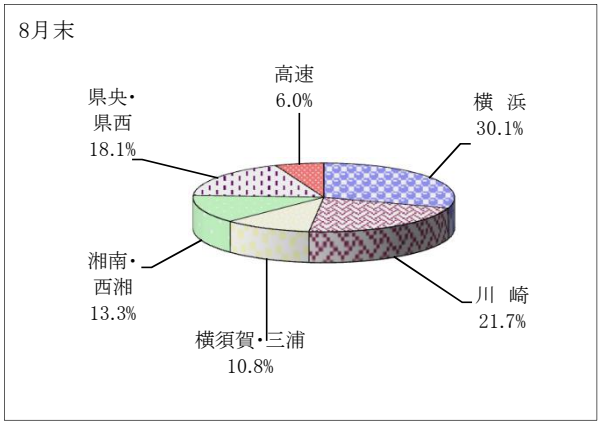

※備考　横須賀・三浦地区･･･横須賀市、鎌倉市、逗子市、三浦市、葉山町
湘南・西湘地区･････藤沢市、茅ヶ崎市、平塚市、小田原市、寒川町、中郡、足柄下郡
県央・県西地区･････相模原市、秦野市、厚木市、大和市、伊勢原市、海老名市、座間市、南足柄市、綾瀬市、足柄上郡、愛甲郡