



都筑区の交通事故発生状況 (平成30年中) 概数

平成31年1月
都筑警察署交通課

1 発生状況(12月末現在)

区分	発生件数	死者数	負傷者数	
累 計	30年	523	4	623
	29年	648	1	781
増 減	増 減	-125	+3	-158
	増減率	-19.3%	300.0%	-20.2%

※ 12月中の発生状況

12月中	30年	29年	増 減	増減率
発生件数	50	51	-1	-2.0%
死者数	0	0	±0	***
負傷者数	63	59	+4	6.8%

あけましておめでとうございます。本年もよろしくお祈りします。

事故なく違反なく、楽しい1年になりますように



運転に自信が無くなったら、免許証の自主返納も考えてみてはいかがでしょうか？

1 平成30年中の全国死者数は、3532人(前年比-162人)

2 平成30年中の県死者数は、162人(前年比+13人)

新年会等の飲酒時には絶対に運転はしない！酒と車はしっかりと切り離しましょう。



※ 安全は 心と時間の ゆとりから



2 路線別

路線別	発生件数	増 減
横浜上麻生	27	-5
横浜生田	11	-8
丸子中山茅ヶ崎	38	-5
荏田綱島	40	-6
川崎町田	20	-2
新横浜元石川	45	-18
市 道	319	-71
そ の 他	23	-10
合 計	523	-125

3 交番別

交番別	発生件数	死 者
センター北駅前	80	0
荏田東	27	0
折 本	67	0
川 和	60	1
池 辺 町	85	1
中川駅前	32	1
仲町台駅	55	0
北山田駅前	117	1
合 計	523	4

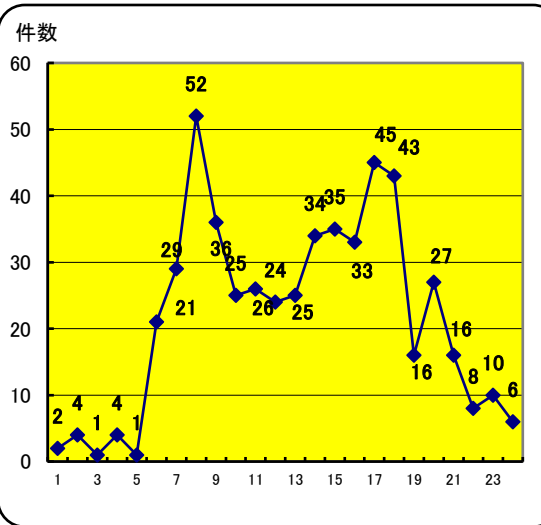
4 事故類型別発生状況

事故類型	発生件数	増 減	構成率	
車両相互	正面衝突	4	-4	0.8%
	出 合 頭	54	+13	10.3%
	右 左 折 時	133	-53	25.4%
	追 突	138	-23	26.4%
	そ の 他	99	-34	18.9%
人対車両	横断歩道横断中	39	-10	7.5%
	そ の 他 横 断 中	17	-19	3.3%
	そ の 他	32	+4	6.1%
車両単独	7	+1	1.3%	

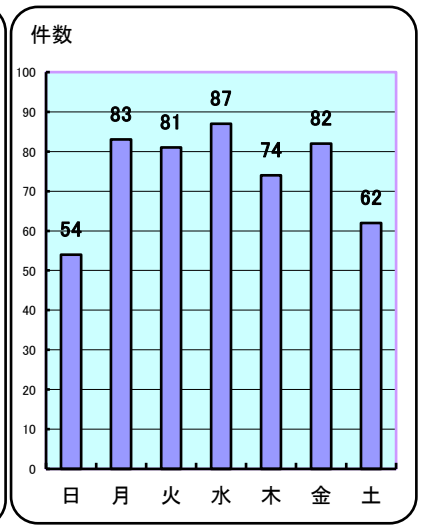
5 特異事故

区分	発生件数	死 者	負 傷 者	
歩行者	件数	89	0	93
	増 減	-26	±0	-24
こども	件数	42	1	47
	増 減	-11	+1	-13
高齢者	件数	148	0	73
	増 減	-14	±0	-2
二輪車	件数	130	2	120
	増 減	-42	+1	-49
自転車	件数	112	1	106
	増 減	-15	+1	-15
飲酒	件数	2	0	3
	増 減	±0	±0	±0

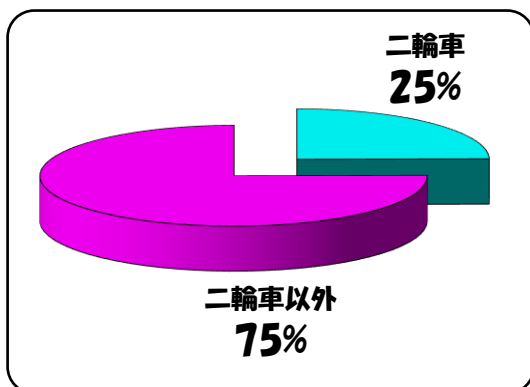
6 時間別



7 曜日別



8 二輪車関係事故状況



物損事故	12月中	30年中
30年	421	4712
前年比	±0	+153

9 二輪車事故時間別発生状況

