



都筑区の交通事故発生状況 (令和元年5月末) 概数

令和元年6月
都筑警察署交通課

1 発生状況(5月末現在)

区分	発生件数	死者数	負傷者数	
累計	令和元年	218	1	254
	平成30年	202	3	244
	増減	+16	-2	+10
	増減率	7.9%	***	4.1%

※ 5月中の発生状況

区分	発生件数	死者数	負傷者数	
5月中	令和元年	39	1	45
	平成30年	39	2	43
	増減	±0	-1	+2
	増減率	0.0%	***	4.7%

都筑区内で死亡事故が発生しました。交差点では横断歩行者の確認を！
高齢者による重大な交通事故が全国的に多発しています。

わびごと ご自分の運転を再度見直して不安を感じたら、
免許証の自主返納も考えてみてはいかがでしょうか？

1 令和元年5月末の全国死者数は、1212人(前年比-156人)

2 令和元年5月末の県死者数は、58人(前年比+3人)

暑い日が続いています。飲酒の機会も増えるのでお酒と車の切り離しを徹底しましょう！



※ **飛び出さない いったん止まって みぎひだり**



2 路線別

路線別	発生件数	増減
横浜上麻生	15	+7
横浜生田	3	±0
丸子中山茅ヶ崎	14	+1
荏田綱島	7	-11
川崎町田	3	-7
新横浜元石川	24	+7
市道	143	+20
その他	9	-1
合計	218	16

3 交番別

交番別	発生件数	死者
センター北駅前	42	0
荏田東	10	0
折本	23	0
川和	31	0
池辺町	44	0
中川駅前	8	0
仲町台駅	25	0
北山田駅前	35	1
合計	218	1

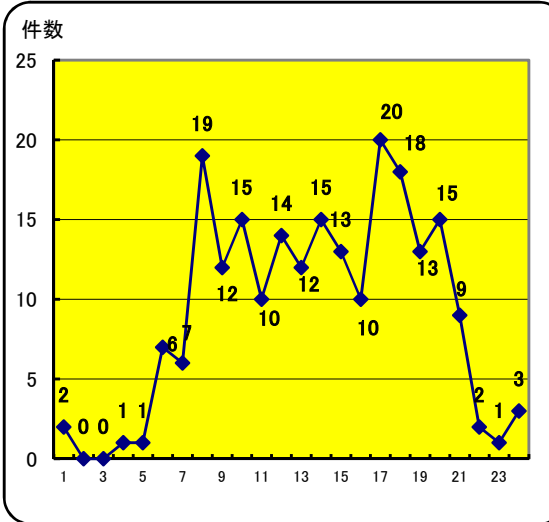
4 事故類型別発生状況

事故類型	発生件数	増減	構成率	
車両相互	正面衝突	2	+2	0.9%
	出合頭	19	+5	8.7%
	右左折時	51	-8	23.4%
	追突	51	-9	23.4%
	その他	46	+16	21.1%
人対車両	横断歩道横断中	24	+5	11.0%
	その他横断中	7	+2	3.2%
	その他	13	-1	6.0%
車両単独	5	+4	2.3%	

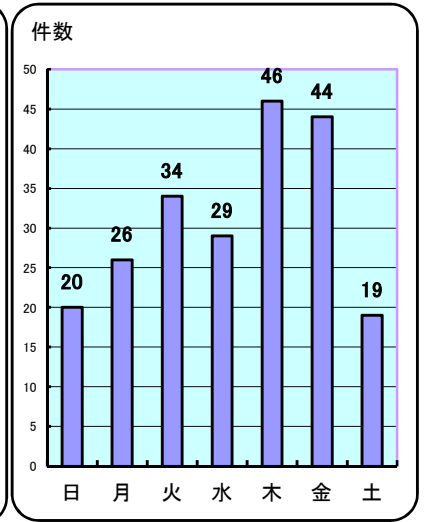
5 特異事故

区分	発生件数	死者	負傷者	
歩行者	件数	44	1	43
	増減	+6	+1	+4
子ども	件数	22	0	25
	増減	+8	±0	+9
高齢者	件数	70	1	33
	増減	+8	+1	+3
二輪車	件数	50	0	49
	増減	-4	-2	±0
自転車	件数	45	0	43
	増減	+9	±0	+9
数語	件数	0	0	0
	増減	-1	±0	-2

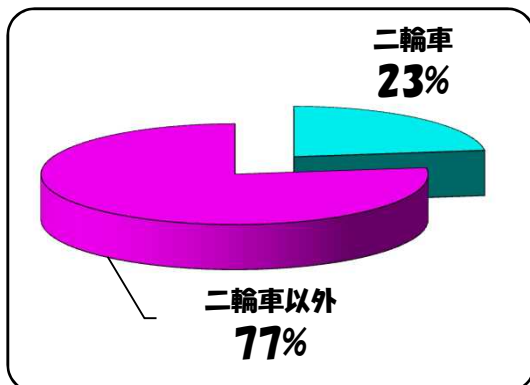
6 時間別



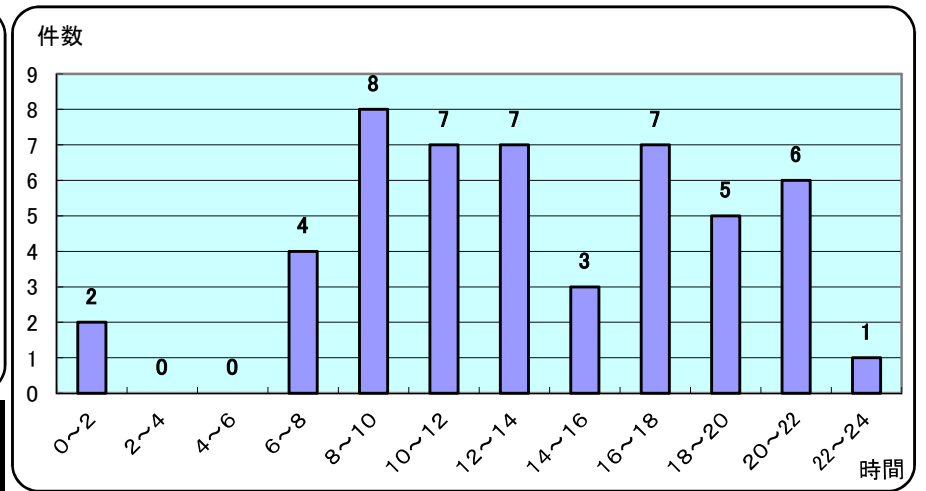
7 曜日別



8 二輪車関係事故状況



9 二輪車事故時間別発生状況



物損事故	5月中	令和元年中
令和元年	371	1787
前年比	-6	-560